

平成29年8月1日
東日本高速道路株式会社
加須管理事務所

C4 首都圏中央連絡自動車道外回り(久喜白岡 JCT～幸手IC間)

工事による通行止めの実施について

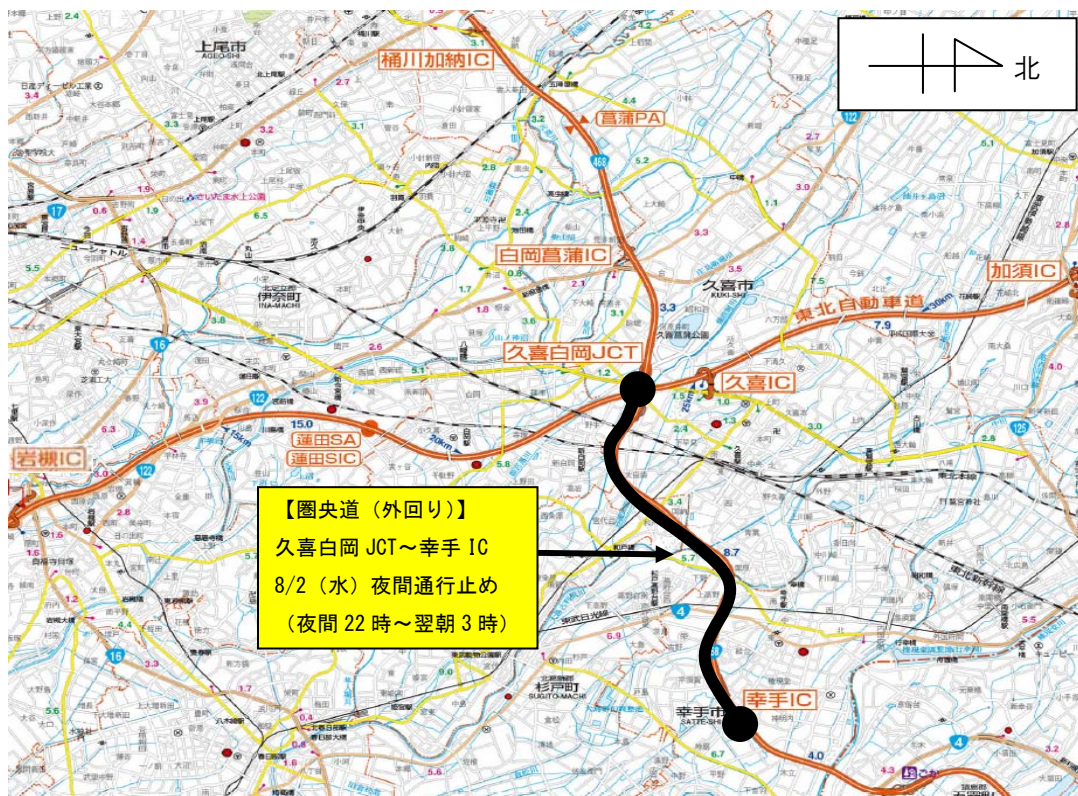
～8月2日(水) 22時から8月3日(木) 3時まで(5時間)～

NEXCO東日本 加須管理事務所(埼玉県加須市)は、2車線区間(片側1車線)の **C4** 首都圏中央連絡自動車道(圏央道)外回り 久喜白岡ジャンクション(JCT)～幸手インターチェンジ間(IC)において路面の損傷状態が悪化したため、下記のとおり通行止めを実施し、路面補修を行います。

お客さまには大変ご迷惑をおかけしますが、お出かけの際には時間にゆとりをもってくださいませようご理解とご協力をお願いします。

記

1. 通行止め区間 首都圏中央連絡自動車道 外回り 久喜白岡 JCT～幸手IC



2. 通行止め期間 平成29年8月2日(水)夜22時から翌朝3時まで(5時間)
(予備日:平成29年8月3日(木))

3. 迂回路 【別紙1】のとおり

4. 工事内容 舗装路面損傷の補修工事を行います。



5. 通行止めに伴う乗継料金調整について 【別紙2】

夜間通行止めにより高速道路を一旦流出し、通行止め区間を迂回して再度同一方向に乗り継がれるお客様には、ご利用区間に応じて通行料金を調整する「乗継調整」をします。

○乗継可能な料金所

	流出指定IC	再流入指定IC
圏央道(外回り) (つくば方面)	【圏央道】 桶川加納IC、白岡菖蒲IC	【圏央道】 幸手IC、五霞IC、境古河IC、
東北道(上り) (東京方面)	【東北道】 久喜IC、加須IC	
東北道(下り) (宇都宮方面)	【東北道】 岩槻IC	

6. 情報提供

(1)お出かけ前に入手できる道路交通情報

- ・ NEXCO東日本お客さまセンター(24時間オペレーターが対応します。)
ナビダイヤル : 0570-024-024
TEL : 03-5338-7524 (PHS、IP電話のお客さま)
- ・ NEXCO東日本 道路交通情報サイト「ドラとら」
【PC】 <http://www.drivetraffic.jp/>
【携帯】 <http://m.drivetraffic.jp/>
- ・ NEXCO東日本ホームページ「工事規制情報」
「高速道路ご利用の方」のタグから「工事規制情報」を選択し、「南関東」をご覧ください。
http://www.e-nexco.co.jp/road_info/const_notice/minamikanto_const_limit/

- ・ ハイウェイテレホン(24時間音声案内)
岩槻局 : 048-758-1620(携帯電話・PHS短縮ダイヤル#8162)
- ・ (公財)日本道路交通情報センター(JARTIC)
全国・関東甲信越情報 : 050-3369-6600

(2)走行中に入手できる道路交通情報

・道路情報板

・ハイウェイラジオ(AM1620k Hz)

ハイウェイラジオを放送している区間は、高速道路上の標識によりご案内しております。

・VICS

VICS 対応のカーナビゲーション等の搭載機で、道路交通情報が入手できます。

※ツイッターの公式アカウント「NEXCO 東日本(関東)」(@e_nexco_kanto)でも情報を配信しています。

お問い合わせ先

【報道関係者専用】通行止めに関すること

NEXCO東日本 加須管理事務所

TEL.0480-61-4685

(受付時間/平日 9:00~17:00)

【お客様窓口】NEXCO東日本お客さまセンター

TEL.0570-024-024

PHS、IP 電話のお客さま

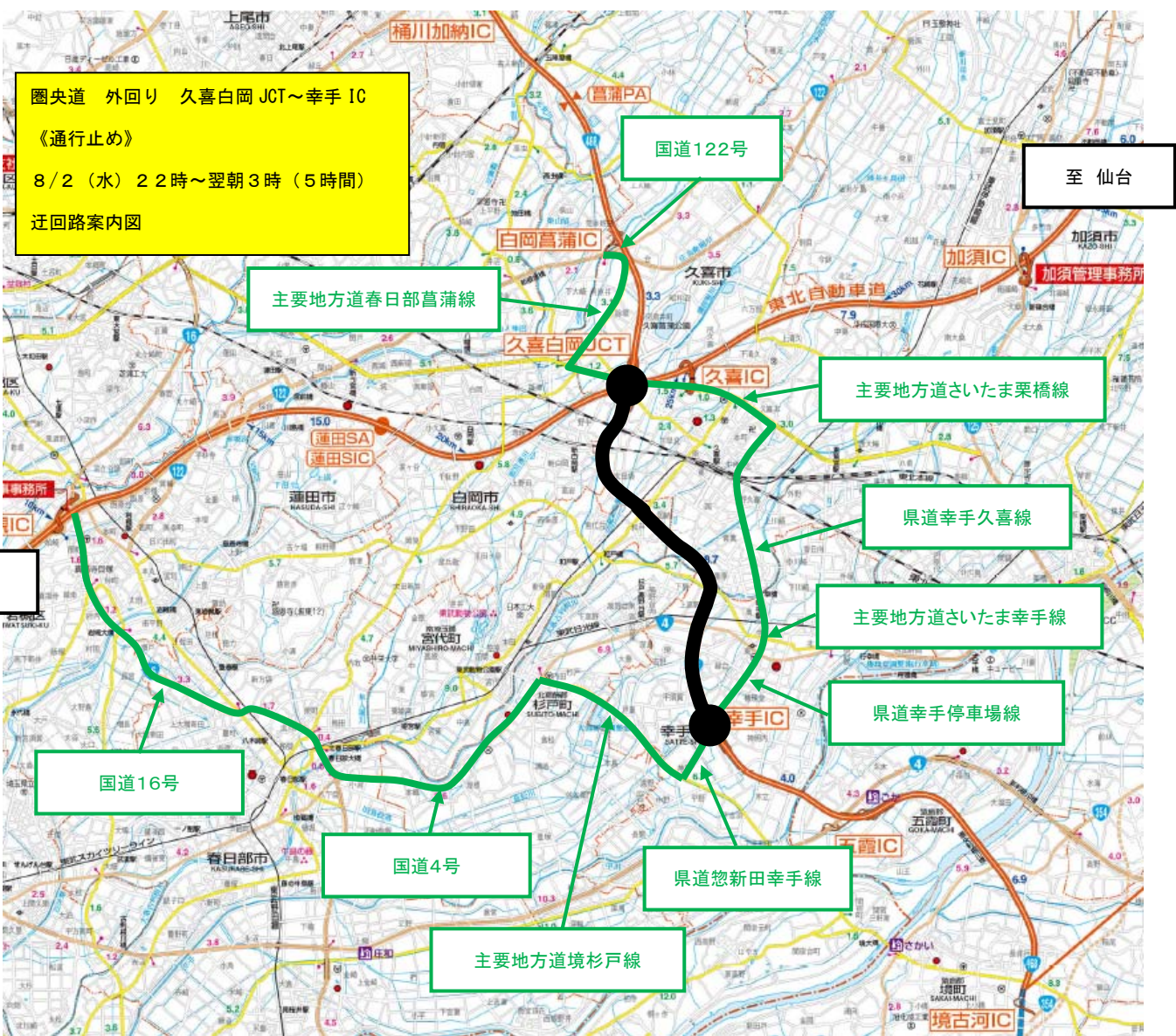
TEL.03-5338-7524

本資料については、埼玉県政記者クラブにお配りしています。

迂回路

首都圏中央連絡自動車道 久喜白岡 JCT～幸手IC間の通行止め時に、当該区間をご利用される場合の迂回路は次のとおりです。

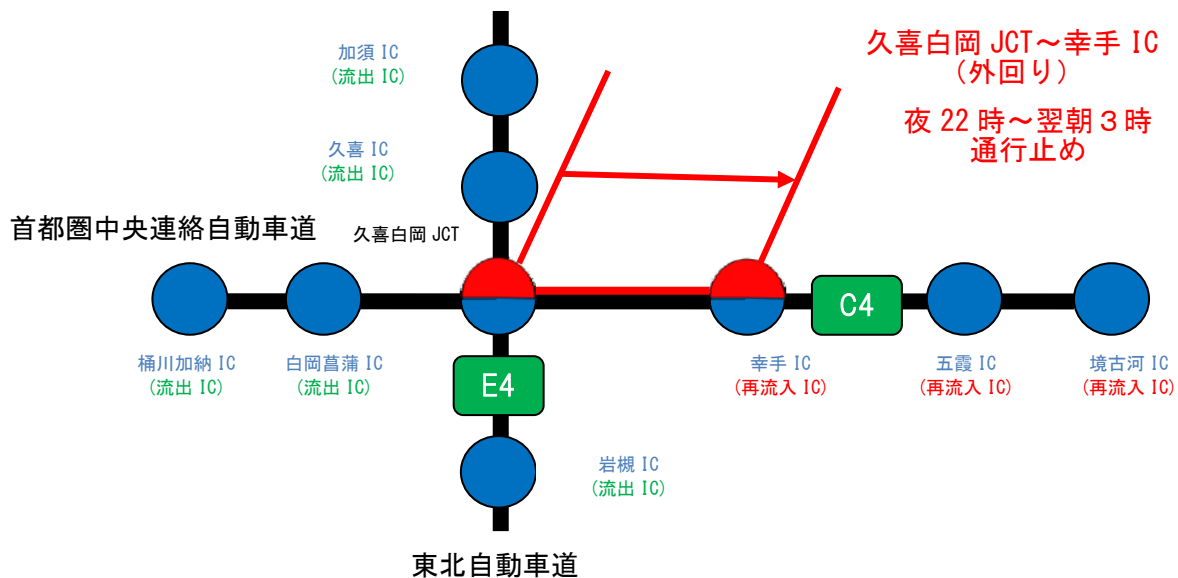
ご利用の際は、時間的余裕をもってお出かけください。



(凡例)

通行止区間	■
迂回路	■

乗継料金調整について



◆乗継料金調整のご利用方法

《ETCのお客さま》

- ETCをご利用のお客さまは、流出ICを無線走行していただき、再流入ICも無線走行をお願いします。(ETC車には「乗継証明書」は発行されません)
- 乗り継ぎされた走行を一つの走行とみなして、ETC時間帯割引を適用します。

なお、通行料金は請求時の調整となるため、料金所での料金表示器と異なる場合があります。

《現金等のお客さま》

- 現金等でお支払いのお客さまは、流出ICで「乗継証明書」をお受け取りいただき、再流入ICで通行券をお取り頂き、最初に料金を支払う料金所で「乗継証明書」と通行券をお渡ください。

◆乗継料金調整に関する注意事項

通行止め解除後は、流出ICから流入されても乗継料金調整を行います。